




# PRACOVNÍ LIST: STROJNÍK – JUNIOR


1. Zakroužkujte všechny jednoduché hasební prostředky a řekněte jejich název.



2. Teď něco složitějšího. A sice přenosné hasicí přístroje (PHP). Zvládnete přiřadit název PHP k jeho obrázku?




PHP SNĚHOVÝ



PHP VODNÍ



PHP PRÁŠKOVÝ



PHP PĚNOVÝ

3. Skvělé. Tohle se vám povedlo. Dokážete také říci, co můžete těmito PHP hasit?

PHP PRÁŠKOVÝ




PHP VODNÍ

PHP PĚNOVÝ



PHP SNĚHOVÝ

4. Než se dostaneme k povinnostem strojníka u zásahu, začneme samotnou činností hasičů. Řekněte k obrázkům, jak mohou hasiči v daném případě pomoci a co je náplní jejich práce.



5. Vybarvěte červeně možnosti, které se u zásahu týkají STROJNÍKA, zeleně ty, které se týkají jiných členů jednotky u zásahu (velitele, ostatních hasičů, atd...)

Velí u zásahu a rozhoduje o použití techniky

Dohlíží na spotřebu PHM v nádrži čerpadla a průběžně je doplňuje

zodpovídá za bezpečnou dopravu k zásahu a zpět na základnu

Obsluhuje požární stříkačku a zdržuje se u ní nebo v její blízkosti

Zachraňuje postupně osoby, zvířata a majetek

Je mu podřízen velitel zásahu a všichni členové jednotky

Sleduje signály velitele a členů družstva, provádí příkazy velitele družstva

Po skončení zásahu kontroluje techniku a dělá její údržbu

Hlásí veliteli veškerou údržbu a opravy na technice